

# Internet Bank használati útmutató

Miután az Internet Bank használatára leadták igénylésüket, E-mailben illetve SMS-en fogjuk megkeresni Önt. E-mailben megkapja a Csoport, illetve a Felhasználó nevét, SMS-ben pedig az első belépéshez használható bejelentkezési jelszavát. Amennyiben több bankszámlát kezel, úgy a bejelentkezéskor tudja kiválasztani, hogy melyikkel kíván foglalkozni. Ez újonnan kiválasztásáig nem változik.

A [www.alsonemeditksz.hu](http://www.alsonemeditksz.hu) címet beírva tud bejelentkezni az Internet Bank szolgáltatásra. Fontos, hogy az adathalászat elkerülése véget mindig így járjon el!

The image shows a screenshot of a web browser displaying the website of Alsonémedi és Vidéke Takarékszövetkezet. The browser window title is "Alsonémedi és Vidéke Takarékszövetkezet - Főoldal - Windows Internet Explorer". The address bar shows "http://www.alsonemeditksz.hu/fooldal". The website content includes a navigation menu with "LAKOSSÁGI ÜGYFELEINK" and "VÁLLALKOZÁSOK", a central banner for "50 Éve" (50 Years), and a right sidebar with "INTERNET BANK" and "E-SZIGNÓ" sections. A "Tanúsítvány" (Certificate) dialog box is open, showing details for a certificate issued to "www.net-banking.hu". The dialog box contains the following information:

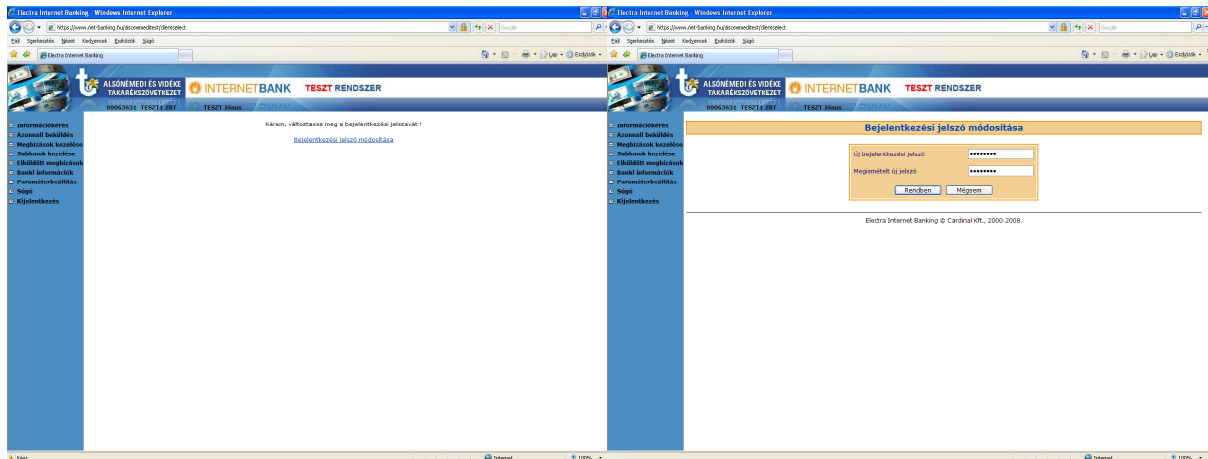
Mező	Érték
Érvényesség kezdete	2008. augusztus 29. 14:33:11
Érvényesség vége	2009. augusztus 29. 14:33:11
Tulajdonos	www.net-banking.hu, Adatpár...
Nyilvános kulcs	RSA (2048 Bits)
Netscape - észrevétel	FIGYELEMI Ezen tanúsítvány a...
Netscape - tanúsítványtípus	SSL-kiszolgálóhitelesítés (40)
CRL elérési helyei	[1]CRL elérési helye: Elérési h...
Kulcsfelhasználás	Kulcsfelhasználás (20)

Below the certificate dialog box, the browser shows the login page of the Internet Bank. The page title is "Bejelentkezés" (Login). The login form includes fields for "Csoport" (Group), "Felhasználó neve" (Username), and "Bejelentkezés jelszó" (Login password). A "Bejelentkezés" button is visible. The URL in the address bar is "https://www.net-banking.hu/alsonemedi/loginpage.hu.html".

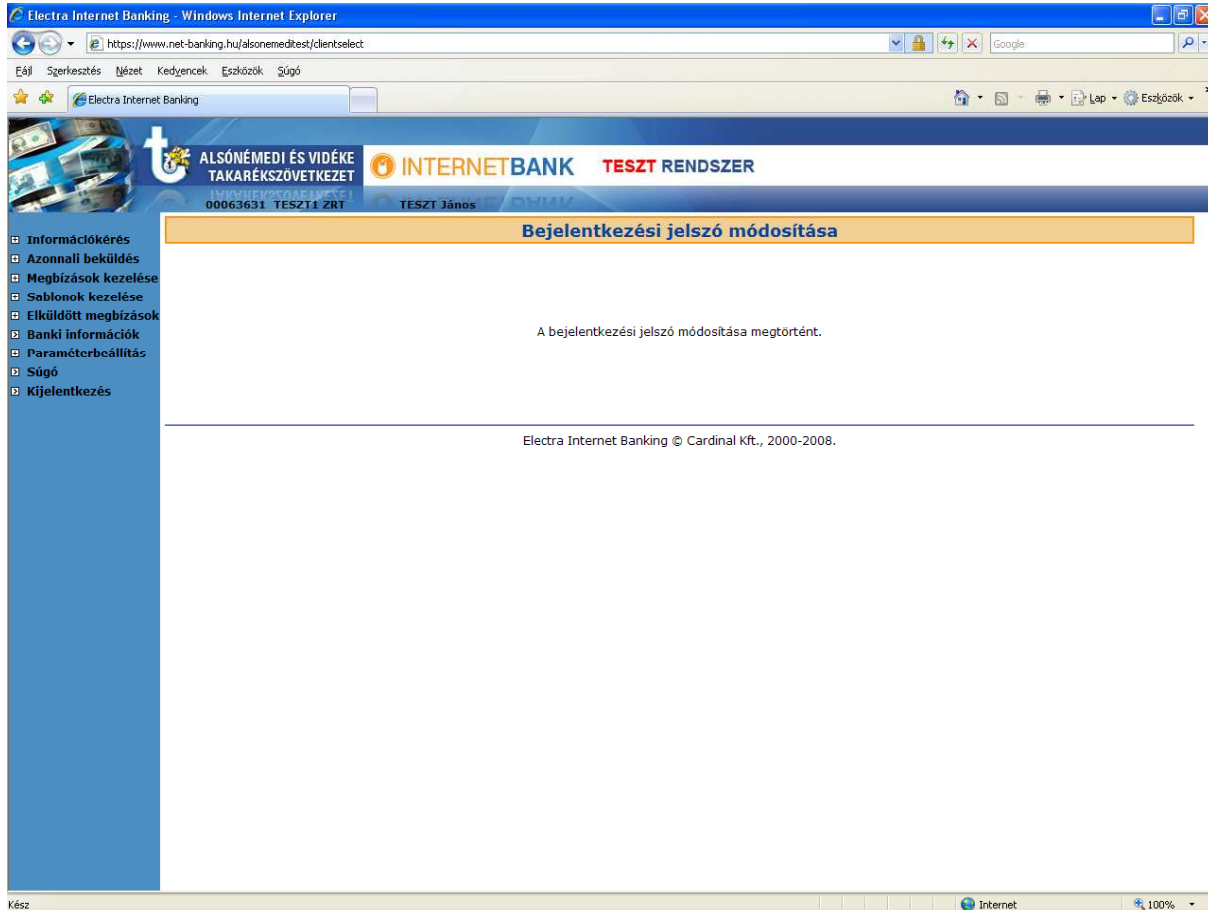
A kezdeti jelszót a sikeres bejelentkezést követően meg kell változtatni. Fontos, hogy a jelszónak minimum 6 de maximum 12 karakternek kell lennie valamint betűt és számot egyaránt tartalmaznia kell. Az angol ABC szerinti betűket tartalmazhat, tehát az ööüüúúéé karakterek nem használhatók. A kis és nagy között nem kell különbséget tenni. A jelszó beírását meg kell ismételni. Fontos hogy azonos karaktereket adjunk meg mind két mezőbe.

Példa:

- 19501213 hibás jelszó
- NAGYBETUSELET hibás jelszó
- JÁNOS18 hibás jelszó
- JANOS18 helyes jelszó
- 1213JANOS helyes jelszó

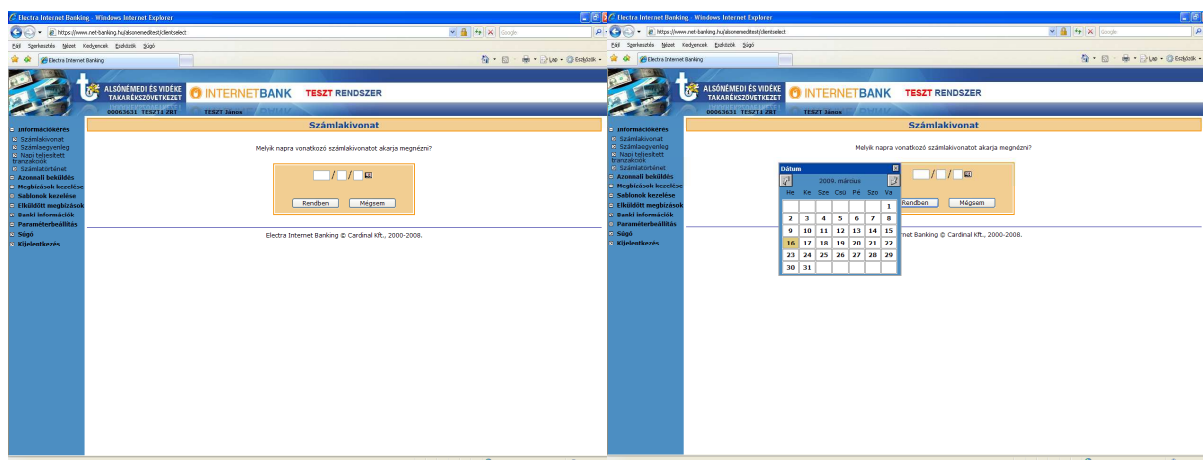


Sikeres beírást követően az alábbi üzenetet fogja kapni.

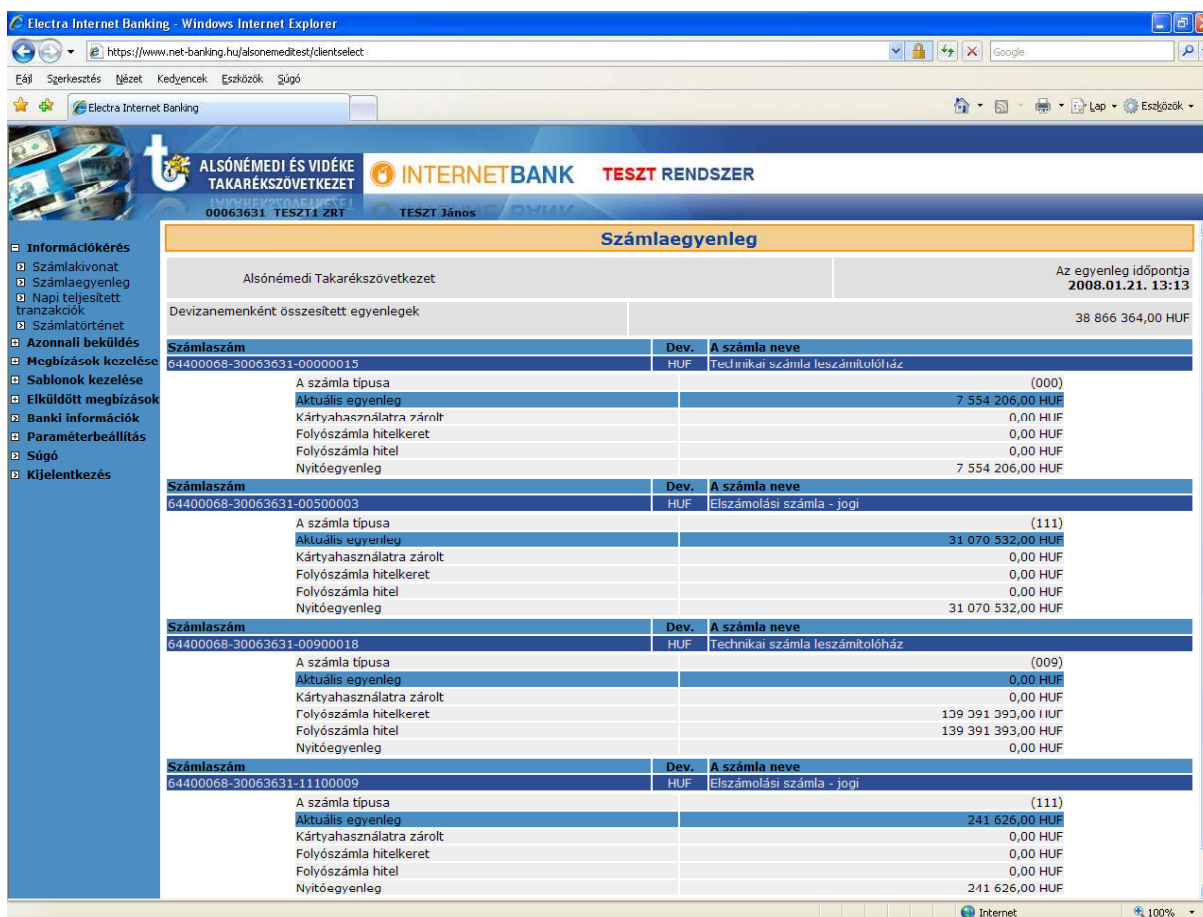


A bejelentkezést követően a képernyő bal oldalán elhelyezkedő menüsor használatával tudja a kívánt műveleteket elvégezni. Az Információkérés menüpont alatti parancsokkal a számlájáról tudhat meg információkat.

A Számlakivonatra kattintva az alábbi ablak jelenik meg: Itt vagy beírja a kívánt napot, vagy a dátum mellett szereplő naptárikonra kattintva az előugró naptáron rákattint a kívánt napra.

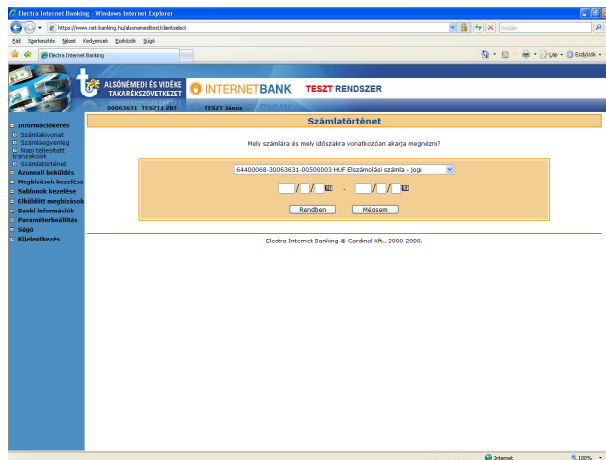


A Számlaegyenlegre kattintva megnézheti a számlá(k) aktuális egyenlegé(it), mint ahogy ezt az ábrán is láthatja.

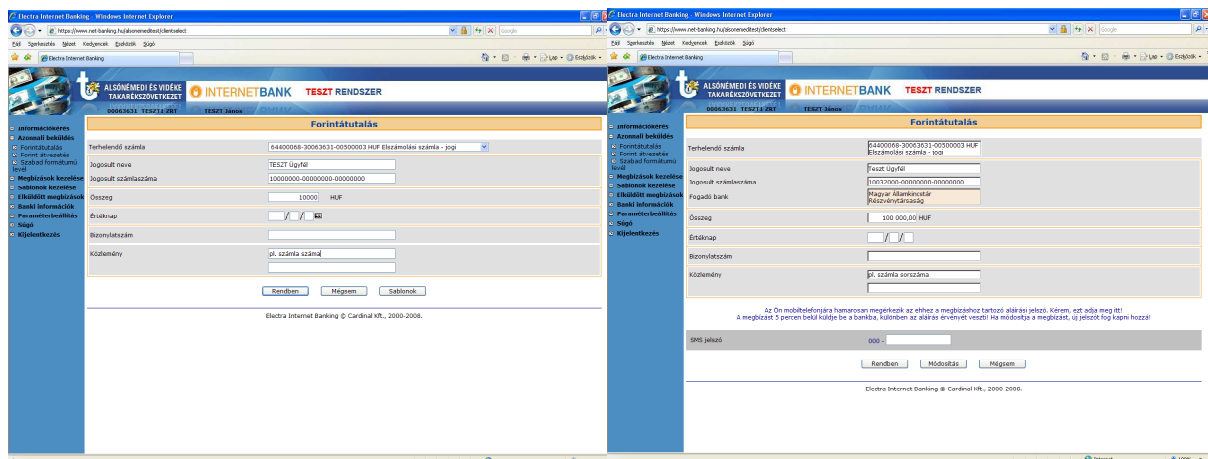


A Napi teljesített tranzakcióknál azokat a tranzakciókat találja, amelyeket tárgy napon indított, illetve tárgy napon érkezett a számlájára a zárási folyamatig.

A számlatörténet alatt 1 hónapig tudják visszamenőleg megnézni a számlán történt mozgásokat. A TKSZ felé kétféle módon is elkészítheti átutalási megbízásait, azonnali beküldéssel és megbízási csomagok kezelésével. A beküldést követően a tétel mindkét módszer esetében azonnal feldolgozódik, tehát az utalási idő között nincs különbség. Az azonnali beküldés menü alatt található pontok kitöltése és beküldése gyorsabb, mert itt nem kell csomagot képezni. Viszont ezzel a lehetőséggel csak egyetlen tétel küldhető el.

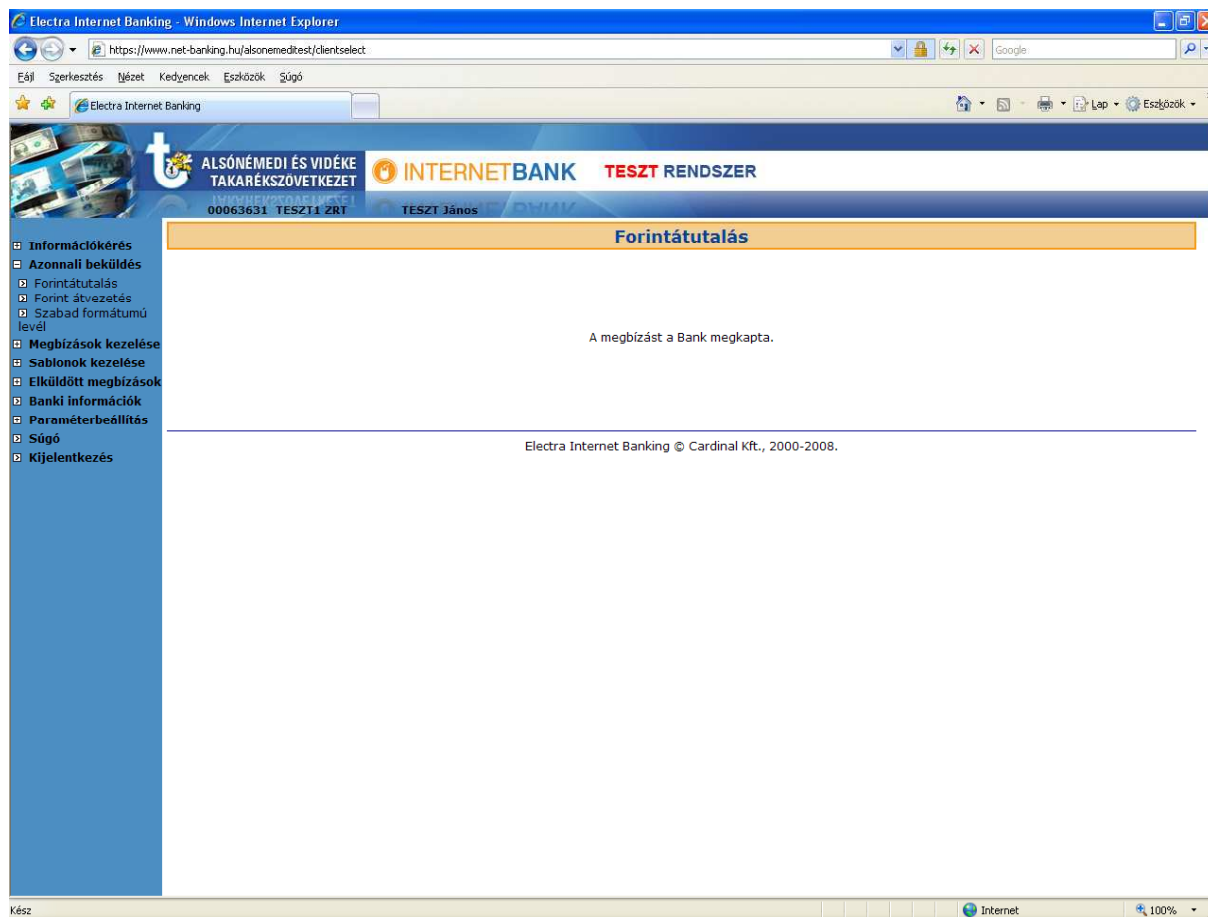


Az *Azonnali beküldés*nél található forintátutalásra kattintva lehetőség nyílik az átutalás berögzítésére. Bizonylatszám megadása nem kötelező, kitöltése nélkül is beküldhető az átutalás. Az értéknapp kitöltése szintén nem kötelező. Ha az értéknappot nem tölti ki, az utalás tárgy napon feldolgozódik, kivéve, ha már nincs nyitvatartási idő. A nyitvatartási időn túli beküldéseket a rendszer automatikusan a következő munkanapra dátumozza. Pl. ha Ön pénteken 15:00 órakor küldi be a tételt kitöltetlen értéknappal, akkor az hétfőn automatikusan teljesülni fog automatikusan. Amennyiben megadja az értéknappot, a megadott napon fog teljesülni a tétel, kivéve, ha munkaszüneti napot jelölt meg. Ebben az esetben a csomag visszautasításra kerül.

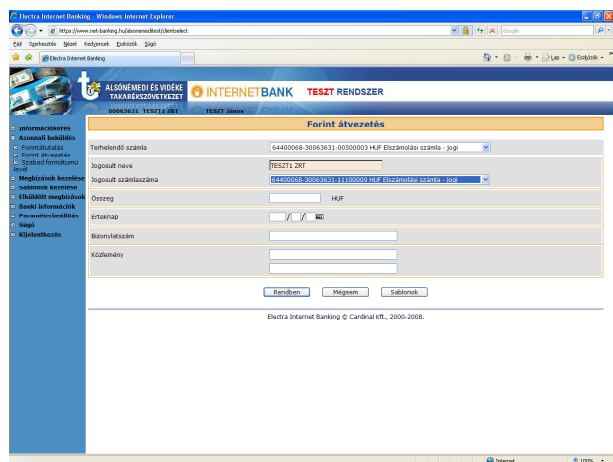


A kitöltés után a **Rendben** gombra kattintva a következő ablak jelenik meg. Az azonnali beküldéshez egy hitelesítő SMS-t fog kapni. Az SMS-ben található kódot kell beírni az SMS jelszó sorba. Csak a '-' utáni részt.

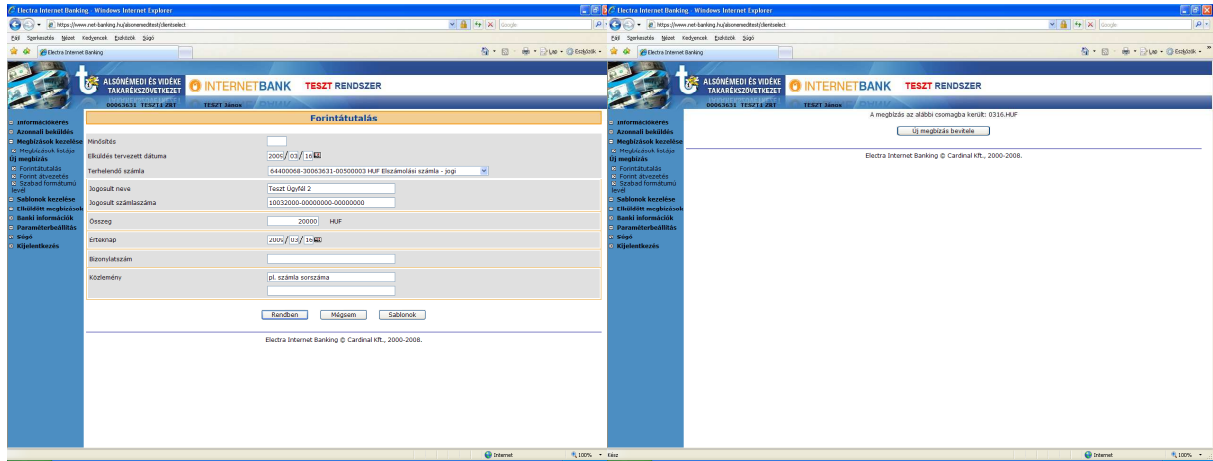
A beírást követően a **Rendben** gombra kattintva a megbízást megkapja a Takarékszövetkezet. Ezt minden esetben egy üzenet is megerősíti.



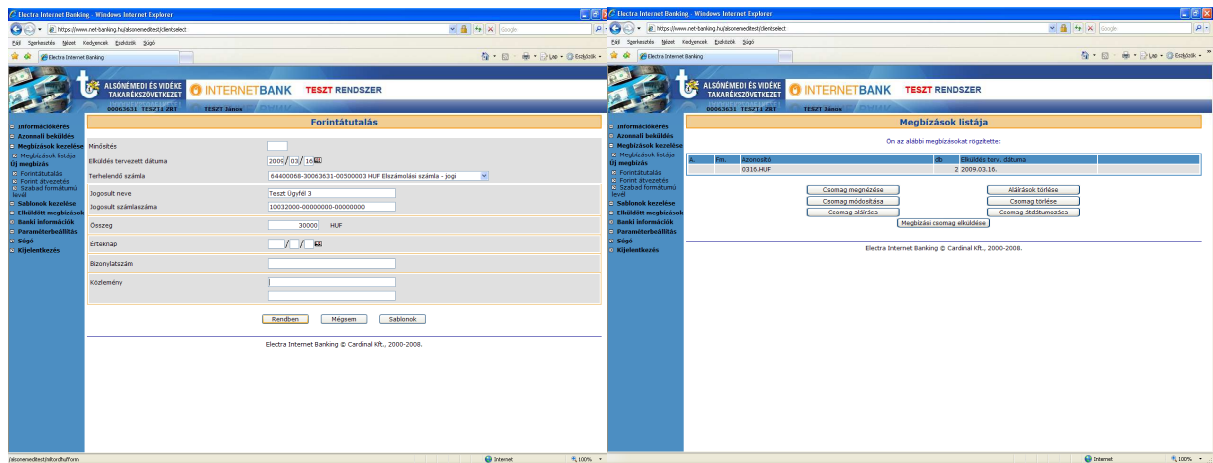
A *Forintátvezetést* azon ügyfeleink használhatják, akiknek bankon belül több számlájuk van. Kitöltése megegyezik a forintátutalásával, azzal a kivétellel, hogy a jogosult számlaszáma egy legördülő menüből választható, így kizárt az esetleges elgépelés.



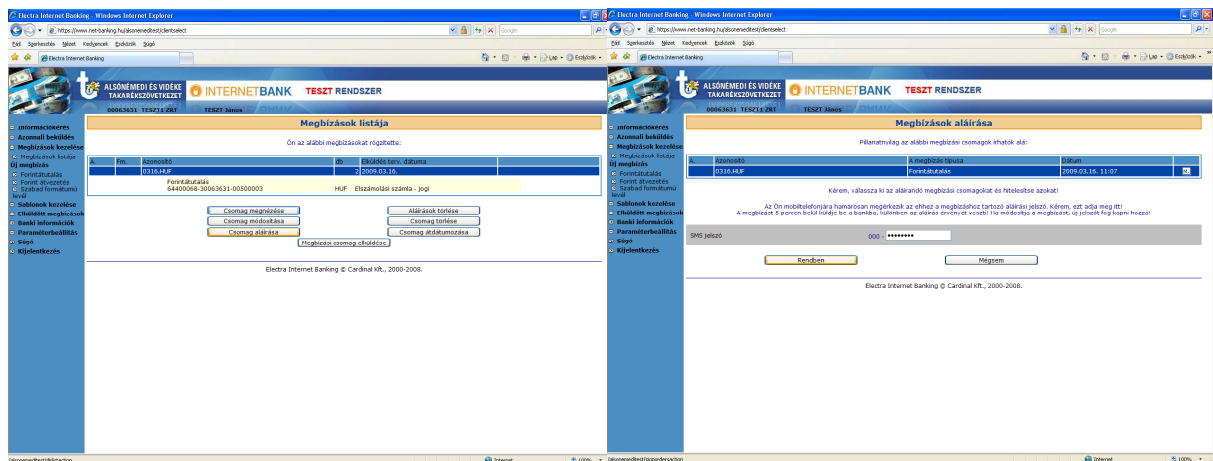
A *Megbízások kezelésénél* a forintátutalási megbízáshoz hasonló űrlapot kell kitölteni. Az eltérés az elküldés módjában van. Miután kitöltötte a megbízást, a **Rendben** gombra kattintva SMS helyett egy jelzés fog érkezni, hogy a tétele egy hhnn.HUF csomagba került. Ezt követően az **Új megbízás bevitel** gombra kattintva megadhatja a következő tételt mindaddig, amíg van új megbízása.



Ha befejezte a megbízások rögzítését, kattintson a *Megbízások listájára*, ahol láthatóvá válik berögzített csomag, benne a tételekkel.

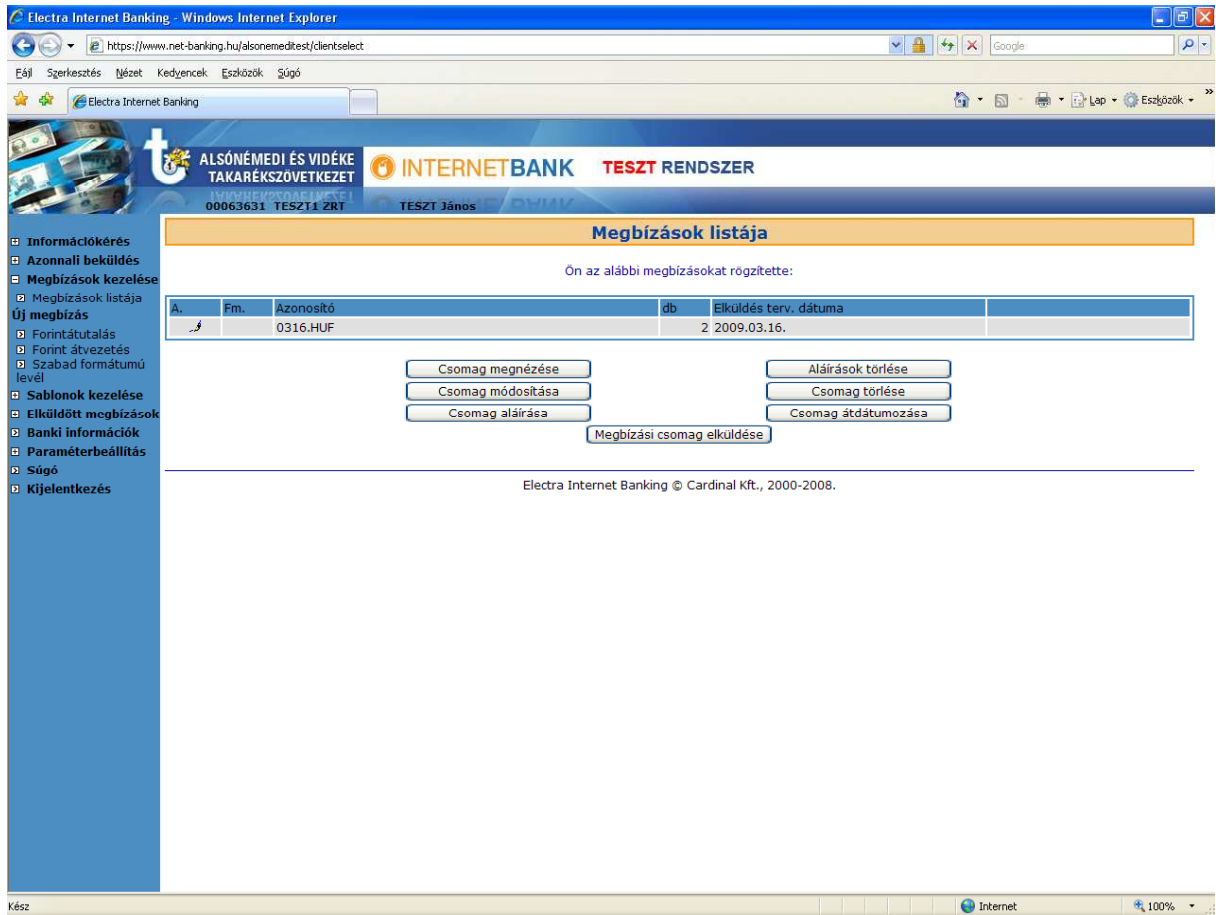


Ezt a csomagot alá kell írni. Ehhez ki kell jelölnie azt a sort, amelyet alá szeretne írni. Majd kattintson a **Csomag aláírása** gombra.

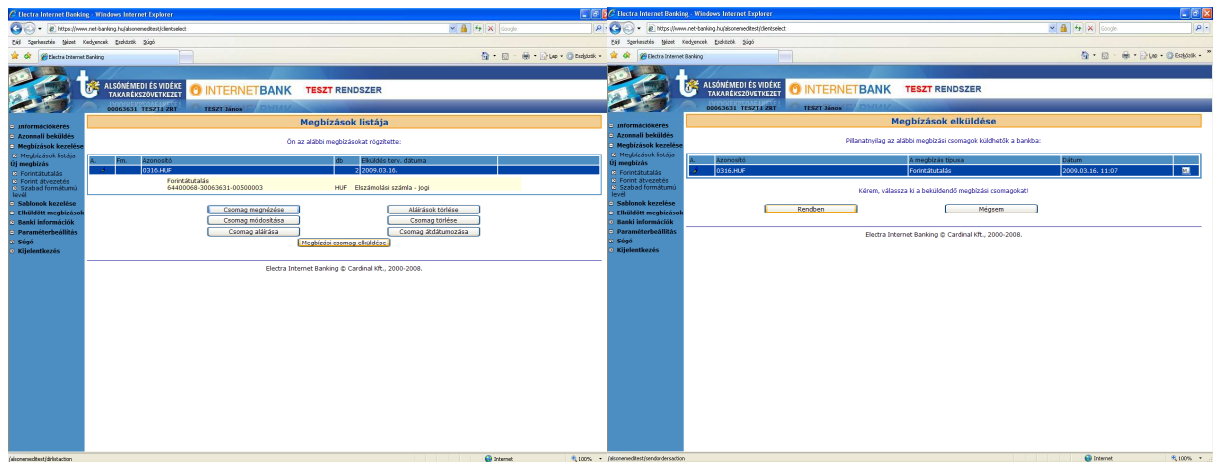


Ekkor megjelenik egy ablak, ahol az SMS-ben megkapott jelszavát beírhatja.

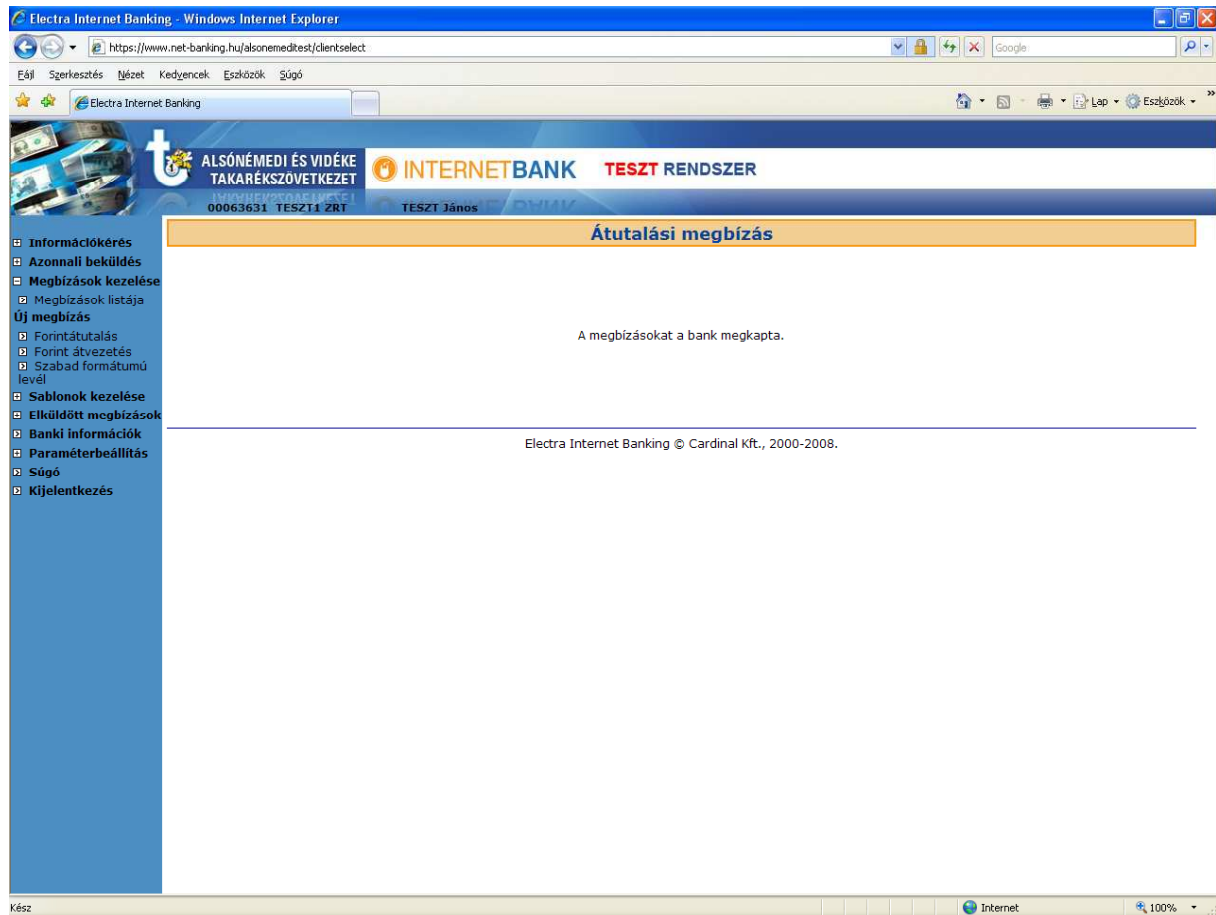
A **Rendben** gombra kattintva visszatér a megbízások listájához. Az előző képernyőhöz képest annyi az eltérés, hogy a csomag **A.** oszlopában egy kis tollhegy ikon jelenik meg, ez jelképezi, hogy a csomag alá van írva.



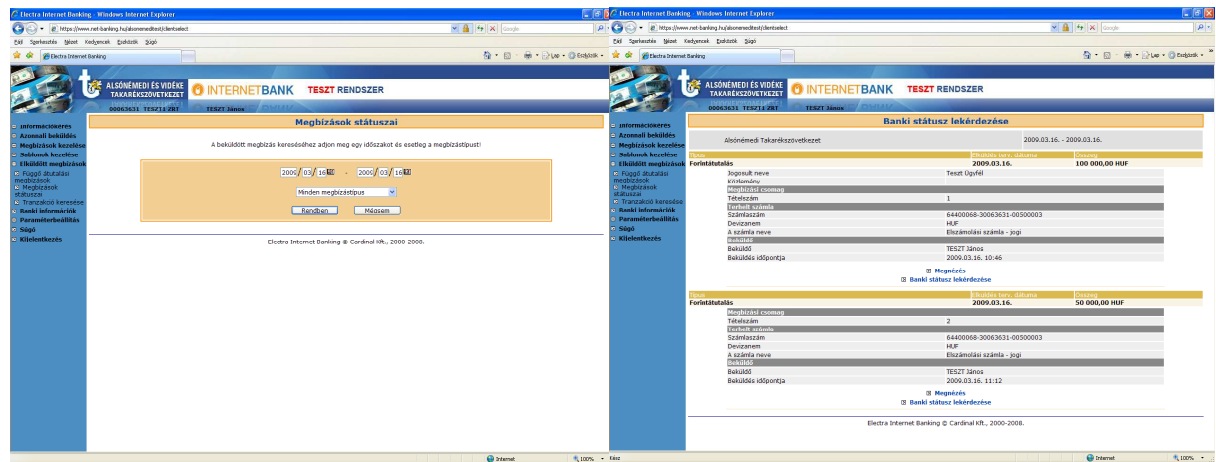
Az alírt csomagra kattintva lehetőség nyílik az elküldésre, melyet a **Mebízási csomag elküldése** gombra kattintva tehet meg.



A sikeres beküldésről ebben az esetben is üzenetet kap.



A Takarékszövetkezet felé elküldött átutalásokról az *Elküldött megbízások* menü alatt jut információhoz. A függő átutalási megbízásoknál láthatja a várakozó tranzakcióit.



A *Megbízások státuszainál* le tudja kérni, hogy a Takarékszövetkezet felé küldött tételekkel mi történt. Ha egy átutalás nem teljesült, itt megtekintheti a visszautasítás okát. Ha a feldolgozva státuszt látja, akkor biztos lehet benne, hogy a tétele sikeresen célba ér.

A Sablonok kezelésével saját munkáját egyszerűsítheti le. Felrögzítheti gyakran visszatérő ügyfeleinek nevét, számlaszámát. Így akövetkező utaláskor a sablon kiválasztása után, csak az összeget és a dátumot kell megadnia. Amennyiben eltérő közleménnyel küldi átutalását, úgy abban az esetben a közlemény rovatot ne mentse a sablonba.

Electra Internet Banking - Windows Internet Explorer  
https://www.net-banking.hu/alsonemedtest/clientselect

ALSÓNÉMEDI ÉS VIDÉKE TAKARÉKSZÖVETKEZET  
INTERNETBANK TESZT RENDSZER  
TESZT János

### Forintátutalás

Sablon neve	SABLON1
Megjegyzés	sablon1
Jogosult neve	Teszt Ügyfél
Jogosult számlaszáma	10032000-00000000-00000000
Összeg	HUF
Értéknep	
Bizonylatszám	
Közlemény	SSZ.

Rendben Mégsem

Electra Internet Banking © Cardinal Kft., 2000-2008.

A berögzített sablonokat a későbbiekben módosíthatja vagy akár törölheti is.

Electra Internet Banking - Windows Internet Explorer  
https://www.net-banking.hu/alsonemedtest/clientselect

### Sablonok listája

Sablon neve	Megjegyzés	Sablon típusa
SABLON1	sablon1	Forintátutalás

Sablon megítései Sablon módosítása Sablon törlése

Electra Internet Banking © Cardinal Kft., 2000-2008.

### Forintátutalás

Teljesítendő száma: 04400068-30003631-05000003 HUF Elszámolási száma - jogt...

Jogosult neve: [ ]  
Jogosult számlaszáma: [ ]

Összeg: [ ] HUF

Értéknep: [ ] / [ ] / [ ]

Bizonylatszám: [ ]

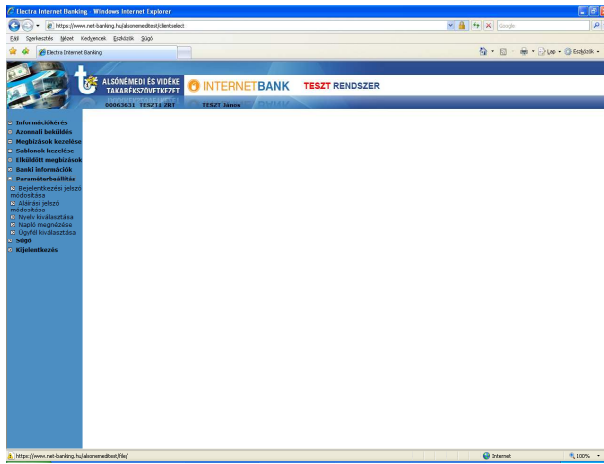
Közlemény: [ ]

Rendben Mégsem Sablonok

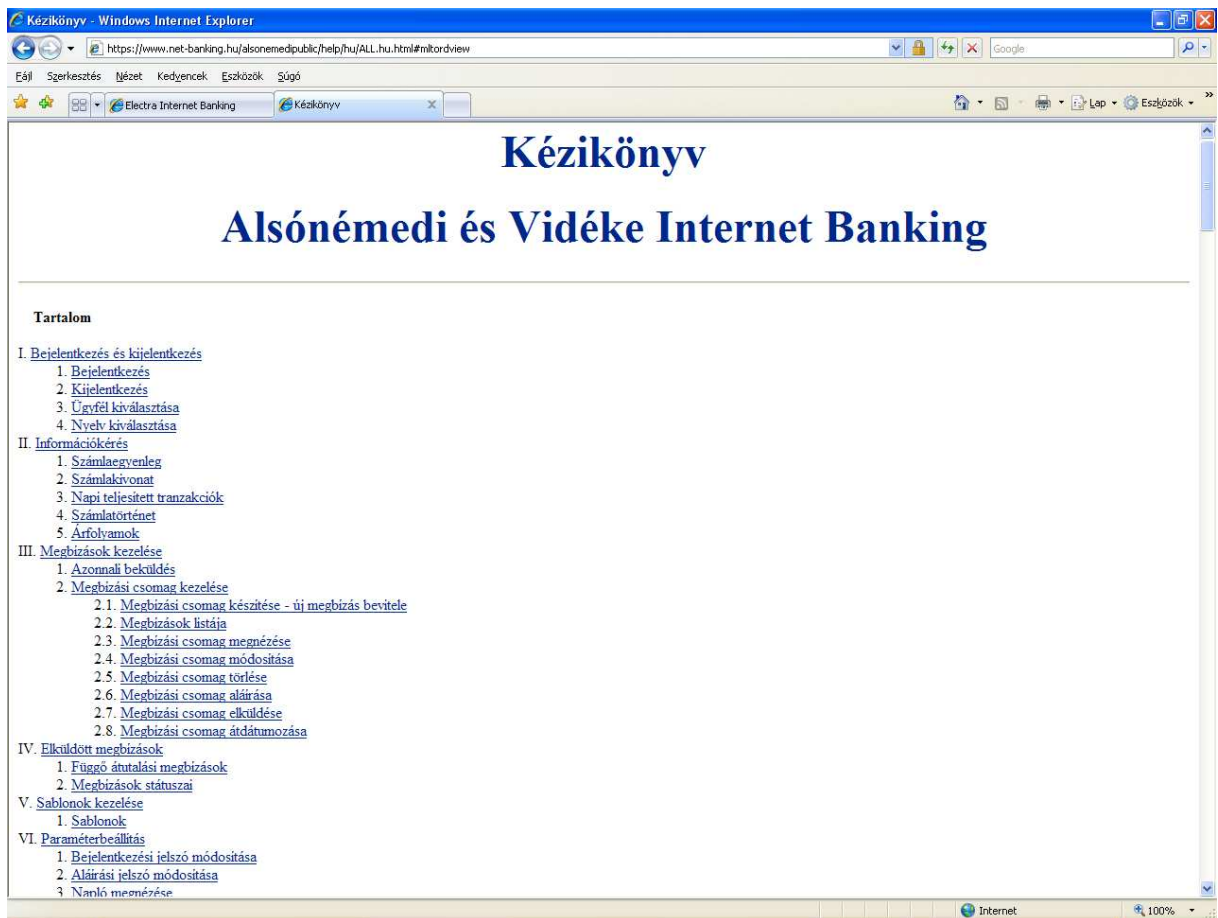
Electra Internet Banking © Cardinal Kft., 2000-2008.

A forintátutalás elkészítésekor látható **Sablonok** gombbal lehet behívni az előre elkészített sablonokat.

A *Paraméterbeállítás* menüpont alatt van lehetőség a bejelentkezési jelszó megváltoztatására, illetve ügyfélcserére.



A leírtakról és az egyéb lehetőségekről bővebb információt talál a *Súgó* menüpont alatt.



Egyéb technikai kérdésekről a +36 30/950-4548-as hívószámon érdeklődhet.

További Sikeres Internet Bankolást Kíván  
Az Alsónémedi és Vidéke Takarékszövetkezet